

## Mescolatrice planetaria Mescolatrice planetaria 40 lt, INOX. Elettronica.

ARTICOLO N°

MODELLO N°

NOME

SIS #

AIA #



**600173 (DMBE40XB)**

Mescolatrice planetaria 40 lt, INOX. Completa di frusta rinforzata, spatola e uncino a spirale. Motore asincrono. Sensore di rilevamento presenza vasca. 3 velocità preimpostate e variatore di velocità. Schermo di protezione privo di BPA. Elettronica - monofase

### Descrizione

Articolo N°

Mescolatrice per panetterie e pasticcerie. Per impastare, mescolare ed emulsionare. Struttura in acciaio inox per uso intensivo e vasca acciaio 40 lt. Motore asincrono (2200W) con 3 velocità preimpostate (40,80,160 giri/m) e variatore elettronico di velocità (da 30 a 175 giri/m). Sistema planetario e pannello comandi con timer 0-59 minuti resistenti all'acqua. Dispositivo di rilevamento della vasca che permette l'attivazione della macchina solo quando la vasca è adeguatamente installata e posizionata insieme allo schermo di sicurezza. Lo schermo di protezione cieco, la griglia di protezione, sono facilmente estraibili per la pulizia. Schermo in materiale privo di BPA (bisfenolo-A). Velocità per impasti: "1" o "2" con uncino; velocità per miscelare: "2" con spatola; per emulsionare: "3" con frusta. In dotazione: uncino a spirale, spatola e frusta rinforzata.

### Caratteristiche e benefici

- Mescolatrice professionale progettata per rispondere alla forte domanda di panifici e pasticcerie.
- In dotazione: vasca da 40 litri, frusta rinforzata, spatola e uncino a spirale
- Velocità per impasti: "1" con uncino.
- Velocità per miscele: "2" con spatola.
- Velocità per emulsioni: "3" con frusta.
- Sistema di sollevamento ed abbassamento della vasca tramite leva con blocco automatico della vasca quando in posizione sollevata.
- Pannello comandi resistente all'acqua con pulsanti a sfioramento, timer, regolazione velocità e display.
- Capacità massima farina: 10 Kg + acqua (idratazione 60%), adatta per 100-400 coperti per servizio.
- Lo schermo di protezione privo di BPA copre il filo di acciaio inossidabile e limita le particelle di farina e polvere durante la panificazione e le operazioni di pasticceria.
- Scivolo estraibile per aggiungere ingredienti mentre la macchina lavora.
- Il dispositivo di rilevamento della vasca permette l'attivazione della macchina solo quando la vasca è adeguatamente installata e posizionata insieme allo schermo di sicurezza.

### Costruzione

- Corpo interamente in acciaio inox.
- Corpo, piedini e trasmissione rinforzati per uso intensivo.
- Vasca in acciaio inox AISI 302 - capacità 40 litri.
- Variatore elettronico di velocità (10 velocità da 30 a 175 giri/min.)
- 3 velocità fisse: 40, 80 e 160 giri/min.
- Sistema planetario resistente all'acqua (IP55 sui controlli elettrici, IP23 sull'intera macchina).
- Potenza: 2200 watt.
- Lo schermo di protezione e la struttura di filo di acciaio inossidabile sono entrambi estraibili per agevolare le operazioni di pulizia. Si possono lavare in lavastoviglie.
- Piedini regolabili per una stabilità perfetta.

### Accessori inclusi

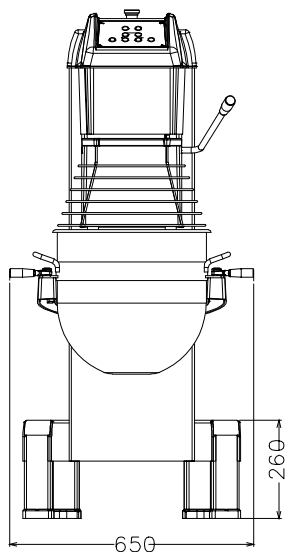
- 1 x Vasca in inox per mescolatrice 40 lt modello MB/MBE PNC 650128

Approvazione: \_\_\_\_\_

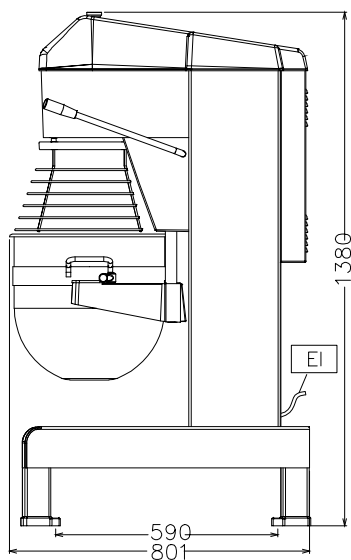
# Mescolatrice planetaria

## Mescolatrice planetaria 40 lt, INOX. Elettronica.

Fronte

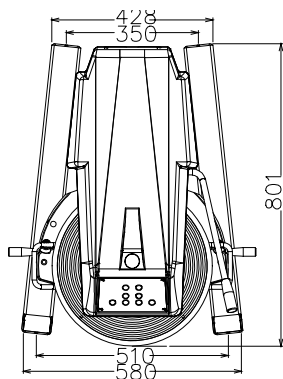


Lato



EI = Connessione elettrica

Alto



### Elettrico

**Tensione di alimentazione:** 200-240 V/1N ph/50/60 Hz

**Potenza installata max:** 2.2 kW

**Watt totali:** 2.2 kW

### Capacità

**Prestazioni (fino a):** 10 kg/ciclo

**Capacità:** 40 litri

### Informazioni chiave

**Dimensioni esterne, larghezza:** 655 mm

**Dimensioni esterne, profondità:** 850 mm

**Dimensioni esterne, altezza:** 1370 mm

**Peso imballo:** 195 kg

**Farina:** ISO 9001; ISO 14001 kg con Uncino a spirale

**Chiare d'uovo:** 70 con Frusta

Mescolatrice planetaria  
Mescolatrice planetaria 40 lt, INOX. Elettronica.

L'azienda si riserva il diritto di apportare modifiche ai prodotti senza preavviso